

WERKINSTRUCTIE: Bomax BottleSlide Doseersysteem




Materiaal: Bomax 1 BottleSlide doseersysteem 912003 OF Bomax 4 BottleSlide doseersysteem 912000/ Drip tray voor Bomax 912004/ Verstuiver/ Microvezeldoek.



Begeleid de slang in de verstuiver.




Plaats de spray op de Drip tray.



Indien Bomax 4 BottleSlide: Draai aan de draaiknop om het product te kiezen dat je wil doseren.




Duw de verstuiver omhoog om automatisch vullen te starten. De spray wordt gevuld met de correcte dosering.



Laat de spray zakken wanneer de verstuiver volledig gevuld is.



Draai de spraykop op de verstuiver. Deze is nu klaar voor gebruik.



Na gebruik: Ga met een microvezeldoek over de slang om deze te reinigen.



Maak de Drip tray schoon met een microvezeldoek.